



Mobile Media Solutions

## PXA-H800 UPPDATERING V1.003



---

**ALPINE ELECTRONICS GmbH**  
Wilhelm-Wagenfeld-Straße 1-3,  
80807 München, Germany  
Phone 089-32 42 640

**ALPINE ELECTRONICS OF U.K., LTD.**  
Alpine House  
Fletchamstead Highway, Coventry CV4 9TW, U.K.  
Phone 0870-33 33 763

**ALPINE ELECTRONICS FRANCE S.A.R.L.**  
(RCS PONTOISE B 338 101 280)  
98, Rue de la Belle Etoile, Z.I. Paris Nord II,  
B.P. 50016, 95945 Roissy Charles De Gaulle  
Cedex, France  
Phone 01-48638989

**ALPINE ITALIA S.p.A.**  
Viale C. Colombo 8, 20090 Trezzano  
Sul Naviglio (MI), Italy  
Phone 02-484781

**ALPINE ELECTRONICS DE ESPAÑA, S.A.**  
Portal de Gamarra 36, Pabellón, Pabellón, 32  
01013 Vitoria (Alava)-APDO 133, Spain  
Phone 945-283588

## Introduktion

Denna guidebok beskriver proceduren för att uppdatera mjukvaran i PXA-H800.

## Varning



*Innan du fortsätter med denna uppdatering, försäkra dig om att du har sparat alla dina ljudinställningar. Samtliga inställningar kommer att nollställas under denna uppdatering.*

## Systemkrav

- Internetuppkoppling med hög hastighet

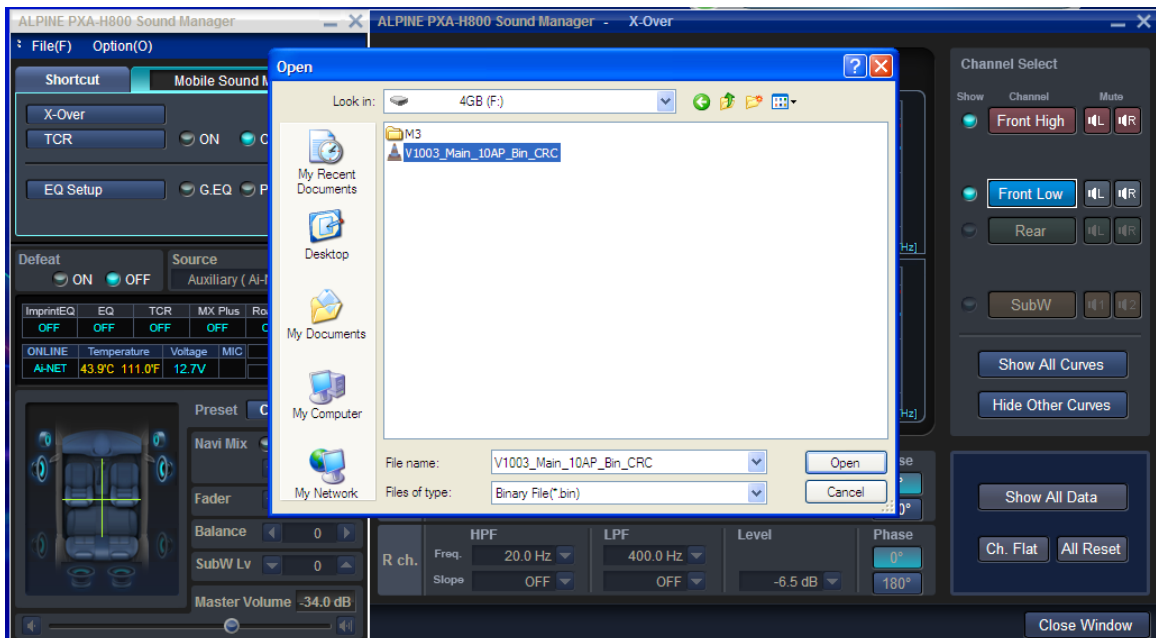
## Uppdateringsinstruktioner

1. Ladda hem uppdateringsfilen (.zip)
2. Extrahera den nedladdade filen till ditt skrivbord.
3. Anslut din PXA-H800 till din PC och starta ljudhanteringsprogrammet.
4. Välj Option / Software download.

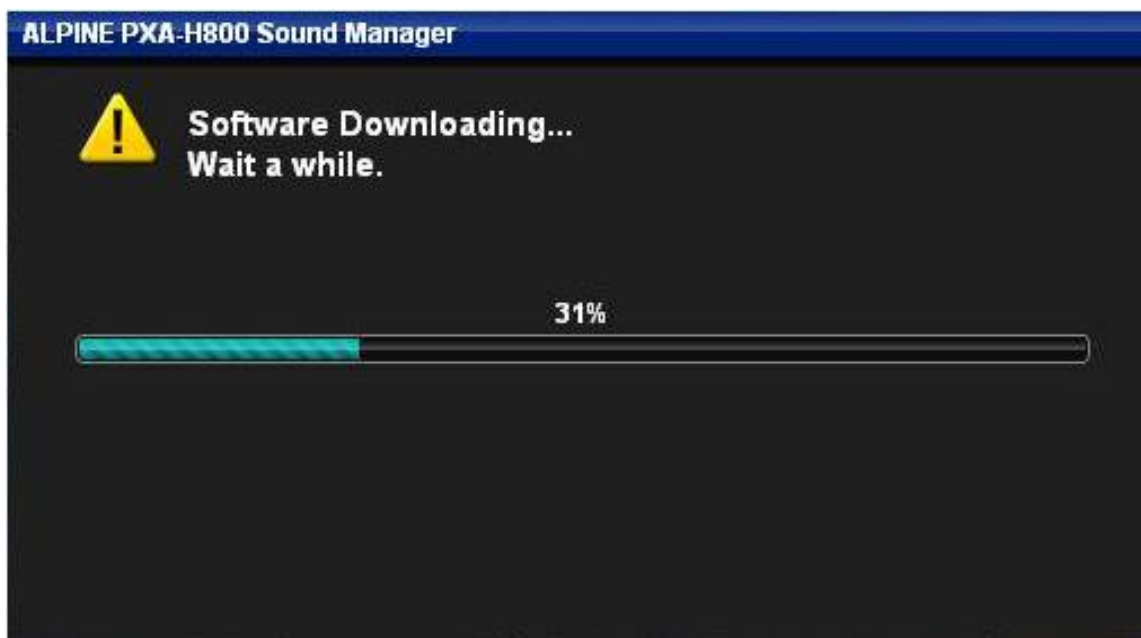
5. Välj OK.



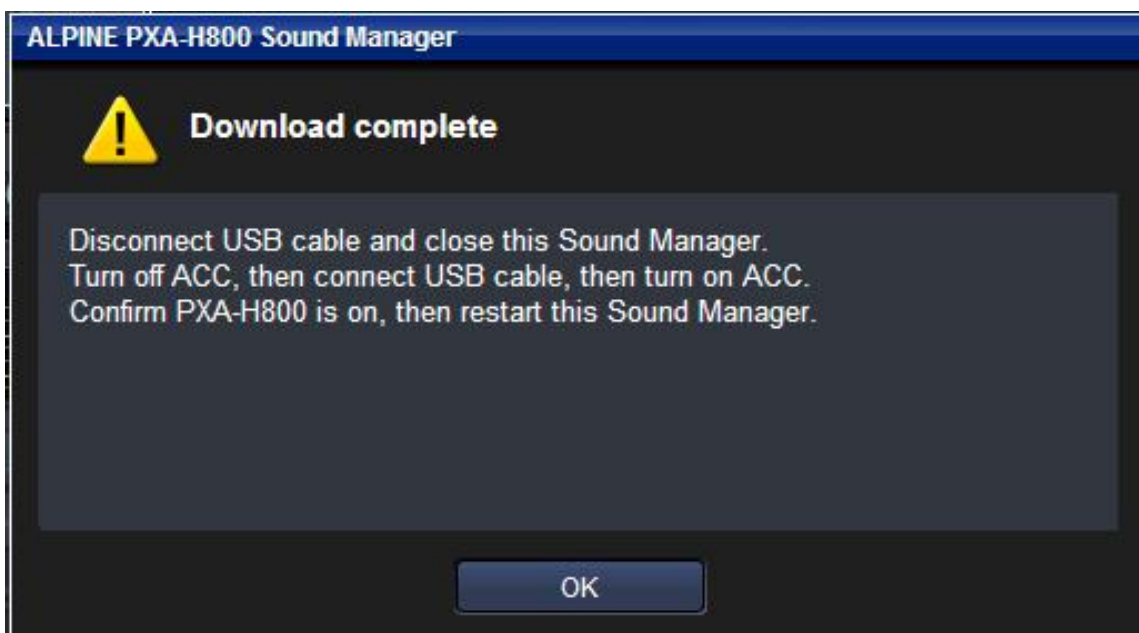
6. Välj extraherad fil. Filnamnet är "V1003\_Main\_10AP\_Bin\_CRC.bin" klicka sedan Öppna.



7. Klicka OK, uppdateringen påbörjas. Detta tar ca 10 minuter.



8. När uppdateringen är klar, följ anvisningarna på skärmen.



9. När du startar om ljudhanteringsprogrammet försäkra dig om att mjukvaruversionen i din PXA-H800 nu är v1.003.

10. Uppdateringen är klar.